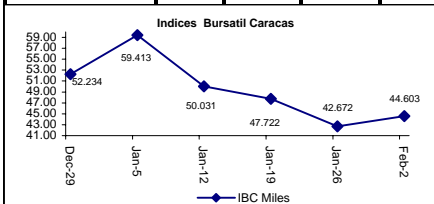


Renta Variable

Bolsa de Valores Caracas

Indice	Simbolo	Sem Ant.	Cierre	Var. net
Bursatil Caracas	.IBC	42,672	44,603	1,930
Indice B. Cos Fin.	.IBCF	83,418	86,904	3,486
Indice B. Cos Ind.	.IBCI	32,150	33,726	1,576



Acciones del Mercado Nacional

Título	Simbolo	Sem Ant.	Cierre	Var. net
BCO PROVINCIAL	BPV	1720	1810	90
BCO VZLANO CDTO	BVE	3949.5	3550	-399.5
BANESCO BCO UNIV	BBC	275	300	25
CEMEX VZLA2	VCM2	920	925	5
FAB NAC CEMENTOS	FNC	646	600	-46
CORIMON A	CRMa	8000	0	-8000
ELECT DE CCS	EDC	495	510	15
ENVASES VZLANO	ENV	37	36	-1
FONDO VAL INM A	FVla	24.7	24.7	0
H L BOULTON	HLB	37.95	0	-37.95
MANPA	MPA	180	165	-15
MANTEX	MTX	1250	0	-1250
MERCANTIL SF	MVZa	5090	5175	85
MERCANTIL SF	MVZb	5100	5200	100
SIVENSA	SVS	97.5	97	-0.5
CANTV D	TDVd	7700	8500	800
GRUPO ZULIANO	GZL	81.5	0	-81.5
BOD BCO UNIV	BOU	400	400	0

Indices Bolsas Extranjeras

Indice	Simbolo	Sem Ant.	Cierre	Var. net
Dow Jones	.DJI	12,487	12,653	166.5
Nasdaq 100	.NDX	1,773	1,798	25.2
S&P 500	.GSPC	1,422	1,448	26.2
London Stock Ex	.LSE.L	1,296	1,302	6.4
IBEX España	.IBEX	14,415	14,631	215.8
China Hang S.	.HSI	20,281	20,564	282.5
Nikkei	.N225	17,422	17,547	125.2
Mexico	.MXX	27,046	27,933	887.4
Brasil	.BVSP	44,412	44,998	585.5

Acciones Mercado Int.

Título	Simbolo	Sem Ant.	Cierre	Var. net
ELECT CARACAS/d	XEDC.LA	5.34	5.34	0
CANTV/d	VNT	12.28	13.83	1.55
THE AES CORP/d	AES	20.77	20.82	0.05
APPLE COMP INC	AAPL.O	85.38	84.75	-0.63
CITIGROUP/d	C	54.67	54.66	-0.01
CEMEX SAB/d	CX	34.4	36.44	2.04
EBAY INC	EBAY.OQ	31.65	32.4	0.75
HOME DEPOT INC/d	HD	39.94	40.83	0.89
INTL BUS MACHI/d	IBM	97.45	99.17	1.72
COCA-COLA CO/d	KO	47.83	48.24	0.41
MICROSOFT CP	MSFT.OQ	30.6	30.19	-0.41
ALTRIA GROUP/d	MO	88	86.56	-1.44
MOTOROLA/d	MOT	18.38	19.85	1.47
NOKIA CORP/d	NOK	21.58	22.07	0.49
PEPSICO INC/d	PEP	64.45	65.04	0.59
PFIZER INC/d	PFE	26.29	26.8	0.51
NASDAQ100 TRK FD	QQQQ.O	43.57	44.16	0.59
ROYAL DUTCH SH/d	RDSa	68.2	68.02	-0.18
TYCO INTL/d	TYC	30.94	33	2.06
TERNIUM S.A/d	TX	24.81	26.39	1.58

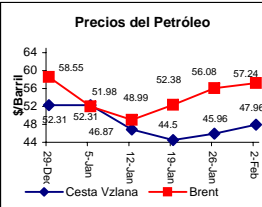
Bonos Global

Precio	Variación	Cupon %	CYD	
Global 34	131.00	1.00	9.38	7.16
Global 27	123.81	0.56	9.25	7.47
Global 25	104.56	0.19	7.65	7.32
Global 18 N	99.50	-0.31	7.00	7.04
Global 18	147.25	-0.19	13.63	9.25
Global 16	91.88	-0.25	5.75	6.26
Global 14	109.00	0.88	8.50	7.80
Global 13	120.00	-0.13	10.75	8.96
Global 11	98.31	-0.06	6.36	6.47
Global 10	96.25	0.19	5.38	5.58

Bonos Brady

Precio	Variación	Cupon %	CYD	
Vendcb	100.00	0.00	6.44	6.44
Vendisb	73.00	0.00	5.44	7.45
Venflirb	100.00	0.00	6.00	6.00

Indicadores Económicos	Periodo/ Fecha	Indicador
Inflación %	Ene	2.0%
Inflación acum	12 Meses	18.4%
Resev Int. MM\$	26-Jan	35,507
M2 MMBS	26-Jan	115,698,235
Dólar Cantv	2-Feb	4,302.24
Letras del T 3M	2-Feb	99.357

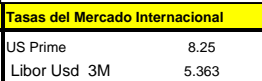


Tasas de Interes Mercado Local

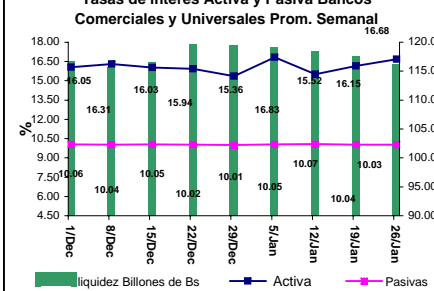
Los 6 Ppal Bcos	Pct	Fecha
ACTIVAS	16.65	26/01/07
DPF 90	10.04	26/01/07
AHORROS	6.58	26/01/07

US Prime	Libor Usd 3M
8.25	5.363

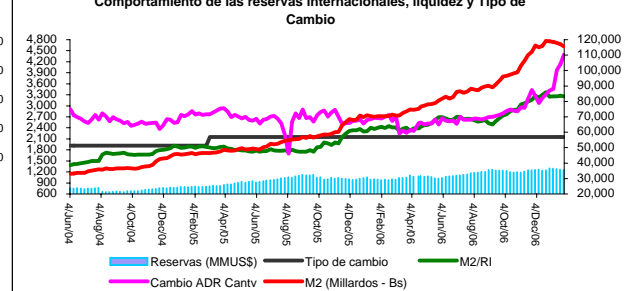
PRESTAMOS	Fecha
15.45	1/31/2007
11.00	1/31/2007
10.14	1/31/2007
10	1/31/2007
1.1	2/2/2007



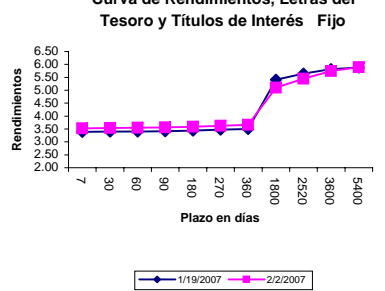
Tasas de Interes Activa y Pasiva Bancos Comerciales y Universales Prom. Semanal



Comportamiento de las reservas internacionales, liquidez y Tipo de Cambio



Curva de Rendimientos, Letras del Tesoro y Títulos de Interés Fijo



Semana del 29/01/2007 al 02/02/2007

Mercado Local: Los precios en la BVC descienden gradualmente con bajo volumen, ante la falta de noticias constructivas en el ámbito financiero. La tendencia descendente se interrumpió el pasado miércoles, cuando el diario "Reporte" publicó que la OPA de CANTV avanzaba y que éste sería el mecanismo a utilizarse para el proceso de estatización anunciado por el gobierno. La especie, aún no oficializada... ni desmentida, habría generado algo de entusiasmo en la comunidad inversionista al mostrar la disposición de utilizar mecanismos de mercado que protegen de inversión de los minoritarios. Los precios de acciones liquidas, que lucen baratos a primera vista, solo serían aprovechados por los más atrevidos.

Mercado de Conversiones de ADR's y Permutas: El mercado de las conversiones via ADR's continúa mostrando un precio implícito para el USD que supera al de las permutas en aprox. 200 Bs/USD, llegando hasta los 4,650. Sin embargo, a estos niveles de precio y con la incertidumbre generada por la polémica sobre su legalidad desatada por anuncios de personeros oficiales, ambos mercados han mostrado un descenso importante en los volúmenes de transacción. Consideramos inminente la aparición de medidas tendentes a corregir esta situación coyuntural de oferta reducida de dólares, que ya da muestras de haber incidido negativamente en las cifras de inflación que alcanzaron el 2% para Enero...la más alta de latinoamérica el año pasado.

Mercado Americano: La reserva federal anunció esta semana su decisión de dejar intactas las tasas de interés, declarando con un sesgo neutral. Otros indicadores, refuerzan una positiva opinión general sobre una economía en crecimiento normal, sin recalentamiento ni inflación a corto plazo. La noticia fué recibida con entusiasmo por el mercado de acciones, que acumula casi 1.5% en la semana, equivalente a más de 150 pts. en el DJI y unos 50 pts. en el NASDAQ.

Bonos Soberanos: Luego de una caída que ya acumula 15% en lo que va de año, la reciente recuperación de los precios del petróleo producto de recortes de producción de la OPEP, arrastró un alza de casi un 3% en la deuda venezolana esta semana.

Nuevas Emisiones: La actual situación de liquidez y su incidencia en el mercado paralelo, pide a gritos una emisión bolívar-dólar. Se presume la oferta sería por un combo mixto de bonos. La porción es USD, probablemente serían unas notas de PDVSA, inscritas en euroclear para facilitar su negociación. Si las barreras de reporte de PDVSA prevalecen, estas podrían ser sustituidas por unos bonos de Ecuador, o en su defecto, Argentinos. La porción en Bolívares, probablemente serían TICC's.